



Wytyczne dotyczące organizowania i przeprowadzania egzaminu potwierdzającego kwalifikacje w zawodzie (EPKwZ) i egzaminu zawodowego (EZ) w sesji zimowej (styczeń – luty) 2021 r.

Dokument został podzielony na 6 sekcji, w których kolejno przedstawiono:

1. w **Sekcji 1.** (str. 3–5): podstawowe wytyczne dotyczące m.in. tego, kto może przyjść na egzamin, kto może być obecny na terenie szkoły podczas egzaminu oraz zasad korzystania z przyborów podczas egzaminów
2. w **Sekcji 2.** (str. 6–7): wytyczne dotyczące środków ochrony osobistej zdających oraz innych osób biorących udział w organizowaniu i przeprowadzaniu egzaminów, w tym zasady dotyczące zakrywania ust i nosa
3. w **Sekcji 3.** (str. 8–13): wytyczne dotyczące środków bezpieczeństwa związanych z organizacją przestrzeni, budynków, pomieszczeń, w tym sposobów aranżacji budynku szkoły oraz sal egzaminacyjnych
4. w **Sekcji 4.** (str. 14–16): wytyczne dotyczące możliwych modyfikacji w sposobie przeprowadzania egzaminu
5. w **Sekcji 5.** (str. 17–20): wytyczne dotyczące szczególnych rozwiązań związanych z zapewnieniem bezpieczeństwa przeprowadzania egzaminu z danej kwalifikacji lub w danej sytuacji
6. w **Sekcji 6.** (str. 21–23): wytyczne określające sposób postępowania w przypadku podejrzenia zakażenia u członka zespołu egzaminacyjnego lub u zdającego.

Jeżeli wdrożenie danej wytycznej wymaga dodatkowych instrukcji związanych z koniecznością wprowadzenia szczegółowych rozwiązań związanych z organizacją lub przeprowadzaniem egzaminu, instrukcje te przedstawione są **mniejszą czcionką na niebieskim tle** (są to informacje natury czysto technicznej, administracyjnej, powiązane z daną wytyczną).

Oznaczeniem  wyróżniono wytyczne istotne dla zdających (osób, które będą przystępowały do egzaminu potwierdzającego kwalifikacje w zawodzie albo egzaminu zawodowego w sesji zimowej 2021 r.), o których powinni zostać poinformowani przed egzaminem (np. w postaci informacji na stronie internetowej szkoły, drogą mailową, w postaci komunikatu na tablicy informacyjnej w szkole / przed szkołą).

Oznaczeniem  wyróżniono informacje, które powinny być po raz kolejny przekazane zdającym po zajęciu miejsc w sali egzaminacyjnej / w miejscu przeprowadzania egzaminu.

Sekcja 1.

Zdający oraz inne osoby biorące udział w organizowaniu i przeprowadzaniu egzaminów



- 1.1. [*] Na egzamin może przyjść wyłącznie osoba (zdający, nauczyciel, egzaminator, asystent, obserwator, inna osoba biorąca czynny udział w przeprowadzaniu egzaminu lub inny pracownik szkoły¹) bez objawów chorobowych zbieżnych z objawami COVID-19.
- 1.2. [*] Zdający, nauczyciel oraz każda inna osoba uczestnicząca w przeprowadzaniu egzaminu nie może przyjść na egzamin, jeżeli przebywa w domu z osobą w izolacji w warunkach domowych albo sama jest objęta kwarantanną lub izolacją w warunkach domowych.
- 1.3. [*] Rodzic/Prawny opiekun nie może wejść z dzieckiem na teren szkoły, z wyjątkiem sytuacji, kiedy zdający wymaga pomocy, np. w poruszaniu się.
- 1.4. Podczas egzaminu w szkole mogą przebywać wyłącznie:
- 1) zdający
 - 2) osoby zaangażowane w przeprowadzanie egzaminu, tj. członkowie zespołów nadzorujących, obserwatorzy, egzaminatorzy, specjaliści pracujący ze zdającymi, którym przyznano dostosowanie warunków lub formy przeprowadzania egzaminu, osoby wyznaczone do przygotowania i obsługi oraz obsługujące sprzęt i urządzenia wykorzystywane w czasie egzaminu (np. komputery, sprzęt medyczny), asystenci techniczni
 - 3) inni pracownicy szkoły odpowiedzialni za utrzymanie obiektu w czystości, dezynfekcję, obsługę szatni itp.
 - 4) uczniowie innych klas oraz nauczyciele, jeżeli nie ma możliwości zrezygnowania z przeprowadzania zajęć edukacyjnych w dniu przeprowadzania egzaminu (por. pkt 1.5.)



¹ Ilekroć w niniejszym dokumencie jest mowa o „szkole”, należy pod tym pojęciem rozumieć również ośrodek egzaminacyjny oraz miejsce przeprowadzania części praktycznej egzaminu potwierdzającego kwalifikacje w zawodzie oraz egzaminu zawodowego, za wyjątkiem tych sytuacji, w których egzamin jest przeprowadzany na świeżym powietrzu, np. na poligonie, na polu, w lesie, i wprowadzenie danego zabezpieczenia lub danej rekomendacji byłoby niemożliwe lub niezasadne (np. wietrzenie sali, gdy część praktyczna egzaminu jest przeprowadzana w lesie).


5) pracownicy odpowiednich służb, np. medycznych, jeżeli wystąpi taka konieczność.


Niedozwolone jest przebywanie na terenie szkoły osób innych niż wyżej wymienione, w tym rodziców/prawnych opiekunów uczniów (z wyjątkiem sytuacji, gdy zgodę na taki sposób dostosowania warunków przeprowadzania egzaminu wydał dyrektor OKE, lub jeżeli zdający wymaga pomocy np. w poruszaniu się), przedstawicieli mediów.



1.5. Jeżeli to możliwe, w dniach, w których jest przeprowadzany egzamin, w szkole nie należy prowadzić zajęć edukacyjnych dla innych uczniów lub należy rozpocząć prowadzenie zajęć po zakończeniu egzaminu w danym dniu i zdezynfekowaniu pomieszczeń. Dotyczy to w szczególności EPKwZ i EZ z tych kwalifikacji, do których przystępują największe grupy zdających w danej szkole.

1.6.   Zdający nie powinni wносить na teren szkoły zbędnych rzeczy, w tym książek, telefonów komórkowych, maskotek.

1.7.   Na egzaminie każdy zdający korzysta z własnych przyborów piśmienniczych, kalkulatora itd. Jeżeli szkoła zdecyduje o zapewnieniu np. przyborów piśmienniczych albo kalkulatorów rezerwowych dla zdających – konieczna jest ich dezynfekcja (por. pkt 3.17.). W przypadku materiałów jednorazowych, których zdający nie zwracają, dezynfekcja nie jest konieczna. Zdający nie mogą pożyczać przyborów od innych zdających.

1.8.  Szkoła nie zapewnia wody pitnej. Na egzamin można przynieść własną butelkę z wodą.

1.9.  Na terenie szkoły nie ma możliwości zapewnienia posiłków. Osoby przystępujące do więcej niż jednego egzaminu w ciągu dnia będą mogły zjeść przyniesione przez siebie produkty w przerwie między egzaminami.




1.10.   Osoby, które przystępują do dwóch egzaminów jednego dnia, mogą w czasie przerwy opuścić budynek szkoły albo oczekiwać na terenie szkoły


na rozpoczęcie kolejnego egzaminu danego dnia, jeżeli zapewniona jest odpowiednia przestrzeń.

1.11. Przewodniczący zespołu egzaminacyjnego zapewnia kilku rezerwowych członków zespołów nadzorujących, którzy będą mogli, nawet w dniu egzaminu, zastąpić osoby, które z uzasadnionych powodów, w tym ze względu na chorobę, nie będą mogły przyjść do pracy w dniu egzaminu.

Sekcja 2.

Środki bezpieczeństwa **osobistego**

- 2.1.  Czekając na wejście do szkoły albo sali egzaminacyjnej, zdający zachowują odpowiedni odstęp (co najmniej 1,5 m) oraz mają zakryte usta i nos.
- 2.2.  Na teren szkoły mogą wejść wyłącznie osoby z zakrytymi ustami i nosem (maseczką jedno- lub wielorazową, przyłbicą – w szczególności w przypadku osób, które ze względów zdrowotnych nie mogą zakrywać ust i nosa maseczką). **Zakrywanie ust i nosa obowiązuje na terenie całej szkoły, zgodnie z powszechnie obowiązującymi przepisami prawa.** Podczas wpuszczania uczniów do sali egzaminacyjnej członek zespołu nadzorującego może poprosić zdającego o chwilowe odsłonięcie twarzy w celu zweryfikowania jego tożsamości (konieczne jest wówczas zachowanie co najmniej 1,5-metrowego odstępu).
- 2.3. Obowiązek zasłaniania ust i nosa dotyczy również przewodniczącego zespołu egzaminacyjnego, członków zespołu nadzorującego, obserwatorów i innych osób uczestniczących w przeprowadzaniu egzaminu, np. specjalistów z zakresu niepełnosprawności, nauczycieli wspomagających, egzaminatorów, w każdej sytuacji, w której w danym pomieszczeniu przebywa więcej niż jedna osoba.
- 2.4.  Zdający, którzy z powodu całościowych zaburzeń rozwoju, zaburzeń psychicznych, niepełnosprawności intelektualnej, trudności w samodzielnym zakryciu lub odkryciu ust lub nosa, nie mogą zakrywać ust i nosa maseczką ani przyłbicą, mogą przystąpić do egzaminu w odrębnej sali egzaminacyjnej. W takiej sytuacji minimalny odstęp, jaki musi zostać zachowany pomiędzy samymi zdającymi oraz zdającymi i członkami zespołu nadzorującego, wynosi 2 m.
- 2.5. Członkowie zespołu nadzorującego oraz inne osoby zaangażowane w przeprowadzanie egzaminu, którzy ze względów zdrowotnych nie mogą zakrywać ust i nosa za pomocą maseczki, powinni używać przyłbicy.

- 2.6.  Zdający nie mogą przebywać w sali egzaminacyjnej podczas przerw między poszczególnymi sesjami lub zmianami egzaminu ze względu na konieczność przeprowadzenia dezynfekcji tych miejsc oraz – jeżeli to konieczne – znajdujących się w nich sprzętów.

Sekcja 3.

Środki bezpieczeństwa związane z **organizacją przestrzeni, budynków, pomieszczeń**



3.1. Przy wejściu do szkoły należy wywiesić informację:

- 1) dotyczącą objawów COVID-19 oraz sposobów zapobiegania zakażeniu SARS-CoV-2,
- 2) zawierającą nazwę, adres oraz numer telefonu do najbliższej stacji sanitarno-epidemiologicznej,
- 3) zawierającą adres oraz numer telefonu najbliższego oddziału zakaźnego,
- 4) zawierającą numery telefonów do służb medycznych,
- 5) zawierającą numer infolinii NFZ w sprawie koronawirusa (800 190 590).

Aktualne informacje o koronawirusie są dostępne na stronie internetowej GIS: www.gov.pl/web/koronawirus.

3.2. Przy wejściu do szkoły należy umieścić płyn do dezynfekcji rąk (środek na bazie alkoholu, min. 60%) oraz zamieścić informację o obowiązkowym korzystaniu z niego przez wszystkie osoby wchodzące na teren szkoły.

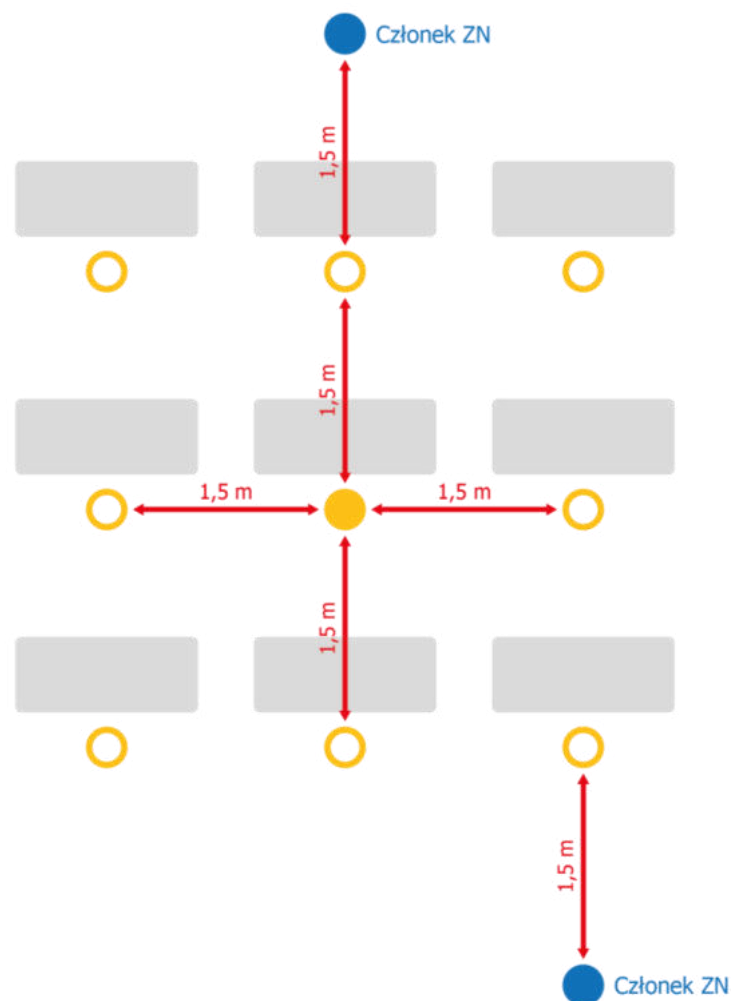
3.3. Płyn do dezynfekcji rąk powinien być również dostępny w każdej sali egzaminacyjnej. Obok płynu należy umieścić informację na temat prawidłowej dezynfekcji rąk.

3.4.   W przypadku egzaminu z kwalifikacji, na którym dozwolone jest korzystanie przez grupę zdających z np. jednego egzemplarza dokumentacji technicznej, tego samego urządzenia, obok materiału/urządzenia, z którego może korzystać więcej niż jedna osoba, należy ustawić dozownik z płynem dezynfekcyjnym oraz poinformować zdających o konieczności korzystania z niego przed skorzystaniem z danego materiału egzaminacyjnego/urządzenia.

3.5. Egzamin może być przeprowadzany w salach lekcyjnych, salach gimnastycznych, na korytarzach szkolnych oraz w innych przewidzianych w przepisach miejscach, pod warunkiem zachowania odpowiednich odstępów

między zdającymi oraz między zdającymi i członkami zespołu nadzorującego. Nie wprowadza się ograniczeń dotyczących liczby osób w sali (przy zachowaniu odpowiednich odstępów), jednak zaleca się – jeżeli tylko pozwalają na to warunki lokalowe oraz zasoby ludzkie – przeprowadzanie egzaminu w salach z możliwie jak najmniejszą liczbą osób w każdej sali.

- 3.6.** Ławki w sali egzaminacyjnej należy ustawić w taki sposób, aby między zdającymi zachowany był co najmniej 1,5-metrowy odstęp w każdym kierunku. Na rysunku poniżej przedstawiono przykładowy schemat sytuacyjny z zachowaniem zalecanych odstępów; możliwych jest wiele innych rozwiązań, zależnych od np. rozmiarów sali, układu mebli lub sprzętu w sali, liczby członków zespołu nadzorującego. Zaznaczony na schemacie odstęp (1,5 m) należy rozumieć jako co najmniej 1,5 m.



- 3.7.** Stanowiska egzaminacyjne, w tym również stanowiska służące do przeprowadzenia części pisemnej egzaminu przy komputerze, również powinny być zaaranżowane w taki sposób, aby zapewnić co najmniej 1,5-metrowy odstęp pomiędzy zdającymi oraz pomiędzy zdającymi i członkami zespołu nadzorującego / asystentami technicznymi / osobami obsługującymi sprzęt albo urządzenia. Jeżeli nie jest to możliwe, należy:
- 1) zmniejszyć liczbę zdających w danej sali egzaminacyjnej albo
 - 2) oddzielić poszczególne stanowiska egzaminacyjne przegrodami wykonanymi np. z płyt wiórowych albo z pleksi.
- 3.8.** Miejsca dla członków zespołu nadzorującego również powinny zostać przygotowane z zachowaniem co najmniej 1,5-metrowego odstępu od zdających oraz od pozostałych członków zespołu nadzorującego. Członkowie zespołu nadzorującego powinni do niezbędnego minimum ograniczyć poruszanie się po sali egzaminacyjnej; konieczne jest jednak regularne nadzorowanie pracy zdających w pozycji stojącej. Istotne jest, aby zapewnić miejsca dla członków zespołu nadzorującego w taki sposób, aby zachować odpowiednie odstępy, przy jednoczesnym zapewnieniu możliwości właściwego nadzoru pracy zdających.
- 3.9.** Jeżeli pozwalają na to warunki pogodowe, drzwi do szkoły oraz wszystkie drzwi wewnątrz budynku powinny być otwarte, tak aby zdający oraz inne osoby uczestniczące w przeprowadzaniu egzaminu nie musiały ich otwierać. Wyjątek stanowią sytuacje, w których sale egzaminacyjne są wietrzone, tak aby nie tworzyć przeciągów. Jeżeli ze względów bezpieczeństwa przeciwpożarowego drzwi nie mogą być otwarte, należy zapewnić regularną dezynfekcję klamek/uchwytów.
- 3.10.** Sale egzaminacyjne należy wietrzyć przed wpuszczeniem do nich zdających, mniej więcej co godzinę w trakcie egzaminu (jeżeli pogoda na to pozwala oraz na zewnątrz budynku nie panuje zbyt duży hałas) oraz po egzaminie, dbając o zapewnienie komfortu zdających.

- 3.11.** Dla każdego zdającego powinno zostać zapewnione miejsce, w którym będzie mógł zostawić rzeczy osobiste – plecak, torbę, kurtkę, telefon itp. Może to być szafka, jeżeli szkoła dysponuje szafkami, może to być również odrębne pomieszczenie, np. szatnia, sala szkolna, w której dla zdających będą przygotowane np. przezroczyste foliowe worki (tak aby sprawdzenie ich zawartości nie wymagało otwierania), w których będą mogli zostawić swoje rzeczy osobiste pod nadzorem pracownika albo pod zamknięciem. Należy zminimalizować możliwość kontaktowania się osób pozostawiających swoje rzeczy z osobami odbierającymi swoje rzeczy albo zadbać, by oczekując na oddanie lub odbiór swoich rzeczy zachowywali odpowiednie środki bezpieczeństwa (odległość od innych osób, zakrywanie ust i nosa).
- 3.12.** W zakresie systemów wentylacyjno-klimatyzacyjnych należy stosować się do zaleceń NIZP-PZH.
- 3.13.** Należy zapewnić bieżącą dezynfekcję toalet.
- 3.14.** W pomieszczeniach higieniczno-sanitarnych należy wywiesić plakaty z zasadami prawidłowego mycia rąk, a przy dozownikach z płynem – instrukcje na temat prawidłowej dezynfekcji rąk. Nie należy używać suszarek nawiewowych.
- 3.15.** Rekomenduje się monitoring codziennych prac porządkowych, ze szczególnym uwzględnieniem utrzymywania w czystości ciągów komunikacyjnych, dezynfekowania powierzchni dotykowych: poręczy, klamek, włączników światła, klawiatur, myszek, uchwytów, poręczy krzeseł i powierzchni płaskich.
- 3.16.** Ławki oraz krzesła w sali egzaminacyjnej należy dezynfekować przed i po każdym egzaminie. Konieczne jest również dezynfekowanie ławek i krzeseł pomiędzy poszczególnymi zakresami, sesjami egzaminacyjnymi lub zmianami danego dnia.

3.17. Dezynfekować należy również:

- 1) klawiatury, myszki i monitory dotykowe albo laptopy wykorzystywane do przeprowadzenia części pisemnej EPKwZ oraz EZ przy komputerze
- 2) sprzęt i urządzenia wykorzystywane przez zdających podczas przeprowadzania części praktycznej EPKwZ i EZ; sprzęt i urządzenia, z których podczas egzaminu korzysta kilkoro zdających, powinien być dezynfekowany również w trakcie egzaminu
- 3) sprzęt (komputery, klawiatury, dodatkowy osprzęt, np. słuchawki – jeżeli zapewnia je szkoła, urządzenia rejestrujące dźwięk podczas egzaminu, w przypadku gdy zdający korzysta z pomocy nauczyciela wspomagającego go w czytaniu lub pisaniu), używany przez zdających, którym przyznano korzystanie z takiego sprzętu jako sposób dostosowania warunków przeprowadzania egzaminu
- 4) kalkulatory na części pisemnej i praktycznej EPKwZ i EZ we właściwych kwalifikacjach – jeżeli szkoła zapewnia taki sprzęt
- 5) przybory piśmiennicze, jeżeli szkoła zdecyduje się zapewnić takie materiały dla zdających, którzy zapomnieli przynieść je na egzamin, z wyjątkiem materiałów jednorazowych, których zdający nie zwracają.

3.18. Przeprowadzając dezynfekcję, należy ściśle przestrzegać zaleceń producenta znajdujących się na opakowaniu środka do dezynfekcji. Ważne jest ściśle przestrzeganie czasu niezbędnego do wywietrzenia dezynfekowanych pomieszczeń lub przedmiotów, tak aby zdający oraz inne osoby zaangażowane w przeprowadzanie egzaminów nie byli narażeni na wdychanie oparów środków służących do dezynfekcji.


3.19. Na terenie szkoły lub ośrodka należy wyznaczyć i przygotować pomieszczenie (wyposażone m.in. w środki ochrony osobistej i płyn dezynfekujący), w którym będzie można odizolować osobę w przypadku stwierdzenia objawów chorobowych tożsamy z objawami COVID-19.


3.20. Jeżeli to możliwe, na terenie szkoły należy również wyznaczyć i przygotować miejsce (pomieszczenie, przestrzeń), wyposażone w płyn dezynfekujący, w którym osoby przystępujące do dwóch egzaminów jednego dnia będą mogły,

przy zachowaniu odpowiednich odstępów, zjeść przyniesione przez siebie produkty w przerwie między egzaminami, albo poczekać do rozpoczęcia popołudniowej sesji egzaminacyjnej.


Sekcja 4.

Dodatkowe procedury bezpieczeństwa w dniu egzaminu

- 4.1.** Członkowie zespołów nadzorujących powinni przejść szkolenie z zasad dotyczących bezpieczeństwa podczas egzaminu przeprowadzone przez przewodniczącego zespołu egzaminacyjnego.
- 4.2.** Przewodniczący zespołu egzaminacyjnego informuje członków zespołu nadzorującego przeprowadzającego egzamin w sali egzaminacyjnej, że w danej sali do egzaminu przystępuje zdający chorujący na alergię albo inne schorzenie, którego objawami mogą być kaszel, katar lub łzawienie. Członkowie zespołu nadzorującego muszą posiadać taką wiedzę, aby nie interpretować takich objawów w przypadku danego zdającego jako objawów „niepokojących”, o których mowa w pkt 6.1.
- 4.3.** Paczki należy odebrać od kuriera i otwierać w rękawiczkach. Po odebraniu paczek od kuriera można przetrzeć je szmatką z płynem dezynfekującym.
- 4.4.** Członkowie zespołu nadzorującego w rękawiczkach odbierają arkusze od przewodniczącego zespołu egzaminacyjnego. Arkusze są rozdawane zdającym również przez osoby, które mają założone rękawiczki, oraz mają zakryte usta i nos.
- 4.5.**  Przed rozpoczęciem egzaminu należy poinformować zdających o obowiązujących zasadach bezpieczeństwa, w tym przede wszystkim:
- 1) zakazie kontaktowania się z innymi zdającymi
 - 2) obowiązku zakrywania ust i nosa – w zakresie zgodnym z powszechnie obowiązującymi przepisami prawa
 - 3) niedotykania dłońmi okolic twarzy, zwłaszcza ust, nosa i oczu, a także przestrzegania higieny kaszlu i oddychania: podczas kaszlu i kichania należy zakryć usta i nos zgiętym łokciem lub chusteczką
 - 4) konieczności zachowania odpowiedniego dystansu od innych zdających po zakończonym egzaminie.

4.6.  Należy unikać tworzenia się grup zdających przed szkołą oraz przed salą egzaminacyjną przed rozpoczęciem egzaminu oraz po jego zakończeniu.


W tym celu dyrektor szkoły może na przykład:

- 1) przekazać zdającym z wyprzedzeniem (np. 2-, 3-dniowym) informację o godzinie, o której powinni stawić się w szkole przed rozpoczęciem egzaminu – mogą to być np. różne godziny dla zdających z różnych sal egzaminacyjnych (czas wejścia na teren szkoły / do sali egzaminacyjnej w np. 15-, 20-minutowych odstępach)
- 2) wpuszczać zdających na teren szkoły różnymi wejściami, np. wg podziału na sale egzaminacyjne lub oddziały
- 3) wpuszczać zdających na teren szkoły o różnych godzinach, np. 8:00, 8:20, 8:40, zgodnie z np. podziałem zdających na sale
- 4) w przypadku części pisemnej EPKwZ i EZ przeprowadzanej przy komputerze – podzielić zdających z jednej zmiany (godziny/sali) na dwie mniejsze grupy i umożliwić przystąpienie do egzaminu zdającym z obu grup w ramach czasu przeznaczony dla danej zmiany
- 5) wypuszczać zdających z sal po egzaminie według ściśle określonej procedury – np. sala po sali, oddział po oddziale, upewniając się, że zdający nie gromadzą się pod szkołą, aby omówić egzamin
- 6) jeżeli w szkole przeprowadzanych jest kilka sesji/zmian egzaminu jednego dnia – zapewnić rozdzielenie osób wychodzących z egzaminu od osób wchodzących do szkoły
- 7)  poinstruować zdających, aby wrażeniami po egzaminie dzielili się między sobą z wykorzystaniem mediów społecznościowych, komunikatorów, telefonicznie, a unikali spotkań w grupie, np. przy wejściu do szkoły.

O przyjętych rozwiązaniach należy poinformować zdających, a w przypadku zdających niepełnoletnich – również ich rodziców/prawnych opiekunów, z odpowiednim wyprzedzeniem.

Szczegółowe rozwiązania techniczne podczas wpuszczania zdających na egzamin

- 1) W pierwszej kolejności (o najwcześniejszych godzinach) na egzamin wchodzi zdający, którzy danego dnia przystępują do egzaminu z więcej niż jednej kwalifikacji lub do obu części egzaminu w danej kwalifikacji.
- 2) Jeżeli dyrektor szkoły podejmie decyzję o rozpoczynaniu egzaminu z przesunięciem czasowym – spóźnieni zdający mogą wejść na egzamin nawet z ostatnią grupą, jeżeli w danej sali egzaminacyjnej jest stolik, przy którym zdający może pracować z arkuszem egzaminacyjnym.

4.7.  Zdający potwierdzają swoją obecność na egzaminie, podpisując się w wykazie, korzystając z własnego długopisu.



Sekcja 5.

Szczegółowe rozwiązania dotyczące przeprowadzania egzaminu z danej kwalifikacji lub egzaminu w dostosowanych warunkach

- 5.1.** W przypadku zdającego, który przystępuje do egzaminu, korzystając z pomocy **nauczyciela wspomagającego**, musi również być zachowany co najmniej 1,5-metrowy odstęp pomiędzy tym zdającym a nauczycielem. Jeżeli zdający ma trudności w komunikacji i przy zachowaniu wskazanego odstępów występują problemy ze zrozumieniem mowy, odstęp można zmniejszyć do niezbędnego dla zrozumienia wypowiedzi zdającego, z zachowaniem innych środków ochrony (np. wykorzystania przyłbic zamiast maseczek, zakrycia ust i nosa przez nauczyciela wspomagającego), lub – za zgodą dyrektora okręgowej komisji egzaminacyjnej – wprowadzić inne rozwiązania organizacyjne, np. zapewnić obecność nauczyciela, który ma większe doświadczenie w rozumieniu mowy zdającego, wykorzystać mikrofon (odnotowując wprowadzone modyfikacje w protokole). Jeżeli dla nauczyciela wspomagającego nie został zamówiony odrębny arkusz, należy wykorzystać arkusz rezerwowany (upewniając się, że jest on w tej samej wersji, w której arkusz ma zdający), a w sytuacji, kiedy liczba arkuszy rezerwowych jest niewystarczająca, należy niezwłocznie skontaktować się z właściwą OKE i postępować zgodnie z instrukcjami.
- 5.2.** W przypadku egzaminu **przeprowadzanego w domu zdającego** również konieczne jest zapewnienie odpowiednich warunków bezpieczeństwa, w tym:
- zakrywanie nosa i ust przez członków zespołu nadzorującego i innych osób zaangażowanych w przeprowadzanie egzaminu, np. nauczyciela wspomagającego, specjalisty z zakresu niepełnosprawności podczas każdego kontaktu ze zdającym, a w sytuacjach wymagających kontaktu z członkami zespołu – również przez rodziców/prawnych opiekunów zdającego
 - zachowanie odpowiedniego (co najmniej 1,5-metrowego) odstępów pomiędzy zdającym a członkami zespołu nadzorującego, co – w przypadku gdy egzamin jest przeprowadzany w małym pomieszczeniu – może wiązać się z zapewnieniem rotacyjnej obecności tylko jednego z członków

w tym samym pomieszczeniu ze zdającym; obowiązek zachowania odstępu nie dotyczy kontaktów rodziców/prawnych opiekunów zdającego ze zdającym, np. podczas wykonywania w trakcie egzaminu niezbędnych czynności pielęgnacyjnych

- c) dezynfekcji sprzętu lub urządzenia, jeżeli z tego samego sprzętu lub urządzenia korzysta zdający i członek zespołu nadzorującego, chyba że członek zespołu nadzorującego korzysta z tego urządzenia lub sprzętu w rękawiczkach
- d) zapewnienie płynu dezynfekcyjnego dla członków zespołu nadzorującego
- e) wietrzenia pomieszczenia, w którym jest przeprowadzany egzamin, przed egzaminem, a jeżeli to możliwe – również w trakcie egzaminu.

5.3.   Szczegółowe zasady dotyczące przeprowadzania części praktycznej EPKwZ oraz EZ w kwalifikacjach wyodrębnionych w zawodach technik masażysta oraz technik elektroradiolog, w których rozwiązanie zadania lub zadań egzaminacyjnych wymaga bezpośredniego kontaktu zdającego z inną osobą:

- 1) **technik masażysta** (kwalifikacja MS.01 i Z.01):
 - a) stanowisko egzaminacyjne powinno zostać przygotowane zgodnie ze zmodyfikowanymi wskazaniem, przesłanymi do ośrodka egzaminacyjnego
 - b) zdający powinni zostać poinformowani, że wszystkie czynności związane z dezynfekcją należy wykonywać ze szczególną starannością
 - c) asystent techniczny pozostaje w pomieszczeniu egzaminacyjnym przez cały czas trwania egzaminu
 - d) w przypadku gdy zdający nie wykona dokładnie czynności dezynfekcji przed zabiegiem (dotyczy m.in. stołu do masażu, kształtek), to na polecenie egzaminatora/przewodniczącego asystent techniczny wykonuje te czynności
 - e) po każdej zmianie egzaminu asystent techniczny dezynfekuje na każdym stanowisku: stolik zabiegowy, stanowisko do wypełniania dokumentacji, wieszak na odzież, stół do masażu, taborety, przyłbice, pojemniki na odpady i brudną bieliznę oraz wymienia worki

- f) zdający zakładają jednorazowe rękawiczki (na zdezynfekowane ręce) bezpośrednio przed rozpoczęciem czynności przygotowania stanowiska do masażu
- g) zdający podczas wypełniania dokumentacji mogą zdjąć rękawiczki, jednak przy kolejnym wykonywaniu czynności w obrębie stanowiska do wykonania masażu (w tym wykonanie masażu) muszą założyć nowe rękawiczki jednorazowe
- h) przystępując do pracy z osobą pełniącą rolę pacjenta, zdający zakłada dodatkowo przyłbicę
- i) przebywając w „magazynie”, zdający korzysta z przyborów i sprzętu z jednego regału/półki/szafki przyporządkowanego do danego zdającego
- j) zdający powinni przemieszczać się w obrębie pomieszczenia z uwzględnieniem wytycznych sanitarnych (w maseczce, zachowując co najmniej 1,5-metrowy odstęp)
- k) każde indywidualne stanowisko do masażu jest wyposażone w 1 pojemnik na zużytą bieliznę i 1 pojemnik na odpady komunalne
- l) z kącika sanitarnego (części wspólnej stanowiska) zdający muszą korzystać oddzielnie
- m) zaleca się, aby ośrodek egzaminacyjny zapewnił na każdej zmianie inną osobę pełniącą funkcję asystenta technicznego (istotne w przypadku odmowy przez zdającego/zdających pełnienia roli pacjenta)
- n) ośrodek egzaminacyjny jest zobowiązany do zapewnienia co najmniej dwóch par rękawiczek jednorazowych dla każdego zdającego.

2) **technik elektroradiolog** (kwalifikacja MS.19):

- a) stanowisko egzaminacyjne powinno zostać przygotowane zgodnie ze zmodyfikowanymi wskazaniem, przesłanymi do ośrodka egzaminacyjnego
- b) zdający powinni zostać poinformowani, że wszystkie czynności związane z dezynfekcją należy wykonywać ze szczególną starannością
- c) zdający zakładają jednorazowe rękawiczki bezpośrednio przed rozpoczęciem czynności przygotowania pacjenta i stanowiska do badań RTG oraz wykonują wszystkie czynności związane z przebiegami części

praktycznej egzaminu w rękawiczkach jednorazowych; zdający podczas wypełniania dokumentacji mogą zdjąć rękawiczki

- d) przystępując do pracy z osobą pełniącą rolę pacjenta, zdający zakłada dodatkowo przyłbicę, będącą na wyposażeniu ośrodka
- e) zdający powinni przemieszczać się w obrębie pomieszczenia z uwzględnieniem wytycznych sanitarnych (w maseczce, zachowując co najmniej 1,5-metrowy odstęp)
- f) w trakcie egzaminu asystent techniczny pełni rolę pacjenta/pacjentki w rękawiczkach jednorazowych, zakładając każdorazowo nowe rękawiczki jednorazowe przed rozpoczęciem wykonywania czynności przez każdego zdającego
- g) po każdym zdającym oraz po każdej zmianie egzaminu asystent techniczny dezynfekuje wszystkie urządzenia, aparaty, narzędzia, sprzęt, pojemniki ze środkami dezynfekcyjnymi, pojemniki na odpady używane podczas egzaminu oraz wymienia worki w pojemnikach na odpady
- h) ośrodek egzaminacyjny jest zobowiązany do zapewnienia co najmniej dwóch par rękawiczek jednorazowych dla każdego zdającego.

Sekcja 6.

Postępowanie w przypadku podejrzenia zakażenia u członka zespołu egzaminacyjnego lub u zdającego

- 6.1.** Jeżeli zdający lub członek zespołu nadzorującego przejawia niepokojące objawy choroby, przewodniczący zespołu nadzorującego lub członek zespołu nadzorującego informuje o tym przewodniczącego zespołu egzaminacyjnego, który zapewnia odizolowanie zdającego lub innej osoby przejawiającej objawy choroby w odrębnym pomieszczeniu lub wyznaczonym miejscu z zapewnieniem minimum 1,5 m odległości od innych osób (por. pkt 3.19.).

Szczegółowe rozwiązania organizacyjne związane z przeprowadzaniem egzaminu w przypadku konieczności odizolowania zdającego lub innej osoby uczestniczącej w przeprowadzaniu egzaminu

- 1) W przypadku wystąpienia konieczności odizolowania członka zespołu nadzorującego przejawiającego objawy tożsame z objawami COVID-19 w odrębnym pomieszczeniu lub wyznaczonym miejscu, przewodniczący zespołu egzaminacyjnego niezwłocznie powiadamia o tym fakcie dyrektora okręgowej komisji egzaminacyjnej, z którym ustala sposób postępowania. Przewodniczący zespołu egzaminacyjnego powinien – tak szybko, jak jest to możliwe – zapewnić zastępstwo za członka zespołu, który nie może brać udziału w przeprowadzaniu danego egzaminu. Jeżeli nie będzie to możliwe, dyrektor OKE może wydać zgodę na zakończenie przeprowadzania egzaminu w niepełnym składzie zespołu nadzorującego, jeżeli nie stanowi to zagrożenia dla bezpieczeństwa zdających oraz zapewniony jest odpowiedni nadzór nad pracą zdających. Informację o wystąpieniu opisanej sytuacji odnotowuje się w protokole przebiegu egzaminu w danej sali oraz w protokole zbiorczym.
- 2) W przypadku wystąpienia konieczności odizolowania zdającego, członka zespołu nadzorującego lub innej osoby zaangażowanej w przeprowadzanie egzaminu przejawiającej objawy tożsame z objawami COVID-19 w odrębnym pomieszczeniu lub wyznaczonym miejscu, przewodniczący zespołu egzaminacyjnego może podjąć decyzję o przerwaniu i unieważnieniu egzaminu dla wszystkich zdających, którzy przystępowali do danego egzaminu w danej

sali, jeżeli z jego oceny sytuacji będzie wynikało, że takie rozwiązanie jest niezbędne.

- 6.2.** W przypadku EPKwZ, do którego przystępują niepełnoletni zdający, PZE niezwłocznie powiadamia rodziców/prawnych opiekunów ucznia o zaistniałej sytuacji w celu pilnego odebrania go ze szkoły, a w razie pogarszania się stanu zdrowia zdającego – także pogotowie ratunkowe. W przypadku zdających pełnoletnich przystępujących do EPKwZ oraz EZ – PZE w razie pogarszania się stanu zdrowia zdającego informuje pogotowie ratunkowe.
- 6.3.** W przypadku gdy stan zdrowia nie wymaga interwencji zespołu ratownictwa medycznego, zdający powinien udać się do domu transportem indywidualnym, pozostać w domu i skorzystać z teleporady medycznej.
- 6.4.** Należy przygotować procedurę postępowania na wypadek podejrzenia zakażenia koronawirusem, która powinna uwzględniać minimum następujące założenia:
- 1) pracownicy szkoły oraz członkowie zespołów nadzorujących niebędący pracownikami szkoły powinni zostać poinstruowani, że w przypadku wystąpienia niepokojących objawów nie powinni przychodzić do pracy. Powinni pozostać w domu i skontaktować się z lekarzem POZ, a w razie pogarszania się stanu zdrowia zadzwonić pod nr 999 albo 112
 - 2) zaleca się śledzenie informacji Głównego Inspektora Sanitarnego (www.gis.gov.pl) oraz Ministra Zdrowia (www.gov.pl/web/koronawirus), a także obowiązujących przepisów prawa
 - 3) w przypadku wystąpienia u pracownika będącego na stanowisku pracy niepokojących objawów sugerujących zakażenie SARS-CoV-2, należy niezwłocznie odsunąć go od pracy. Należy poinformować pracownika o konieczności skontaktowania się z lekarzem POZ. Obszar, w którym poruszał się pracownik, należy poddać gruntownemu sprzątnięciu, zgodnie z funkcjonującymi procedurami, oraz zdezynfekować powierzchnie dotykowe (klamki, poręcze, uchwyty).

- 4) w przypadku wystąpienia u zdającego lub członka zespołu nadzorującego, lub innej osoby biorącej bezpośredni udział w przeprowadzaniu egzaminu na danej sali egzaminacyjnej niepokojących objawów sugerujących zakażenie koronawirusem, należy niezwłocznie przerwać egzamin tego zdającego oraz wdrożyć procedurę opisaną w pkt 6.1.